



FEDERATION INTERNATIONALE DE L'AUTOMOBILE
REGION IV



GESTION

EN SEGURIDAD VIAL

Recientes actividades de la Región en Seguridad Vial



FEDERATION INTERNATIONALE DE L'AUTOMOBILE
REGION IV

○ Escuelas de Conducción - Programa de Certificación

- Cursos homologados con contenidos propios
- Mas de 10 Escuelas de Conducción Certificadas
- 300 Instructores certificados

○ Conferencias sobre Seguridad Vial

- Destinadas a especialistas municipales y jefes policiales



Recientes actividades de la Región en Seguridad Vial



○ Tecnología y Redes Sociales

- E-Learning FIA Region IV - Aula Virtual
- Fan Page Facebook - Más de 3500 fans



Spot Concientización Vial



FEDERATION INTERNATIONALE DE L'AUTOMOBILE
REGION IV

“ *Pilotos por la Seguridad Vial Latinoamérica* ”

Sinergias áreas del Deporte Automotor y la Movilidad FIA

○ CONTENIDO

Es una iniciativa que suma los esfuerzos de las áreas Deportiva y Movilidad de FIA y tiene como objetivo concientizar a través de mensajes reproducidos por personalidades de la Fórmula 1.



Recientes actividades de la Región en Seguridad Vial



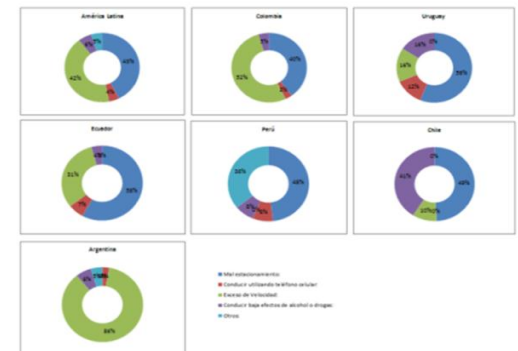
○ Campañas regionales

- ALIANZAS ESTRATEGICAS CON ONG
- ORGANISMOS INTERNACIONALES (BID)



○ Información estadística

Faltas de Tránsito





FEDERATION INTERNATIONALE DE L'AUTOMOBILE
REGION IV



Situación Latinoamérica



Década de Acción para la Seguridad Vial 2011-2020

PILAR 1

Gestión de la seguridad vial

Alentar la creación de alianzas multisectoriales y la designación de organismos coordinadores que tengan capacidad para elaborar estrategias, planes y metas nacionales en materia de seguridad vial y para dirigir su ejecución, basándose en la recopilación de datos y la investigación probatoria para evaluar el diseño de contramedidas y vigilar la aplicación y la eficacia.



Situación Latinoamérica

Datos estadísticos relevados FIA Region IV



FIA Region IV y nueve automóviles clubes miembros



FEDERATION INTERNATIONALE DE L'AUTOMOBILE
REGION IV



Argentina



Brasil



Peru



Uruguay



Paraguay,



Chile



Colombia



Ecuador



Guatemala

Situación Latinoamérica

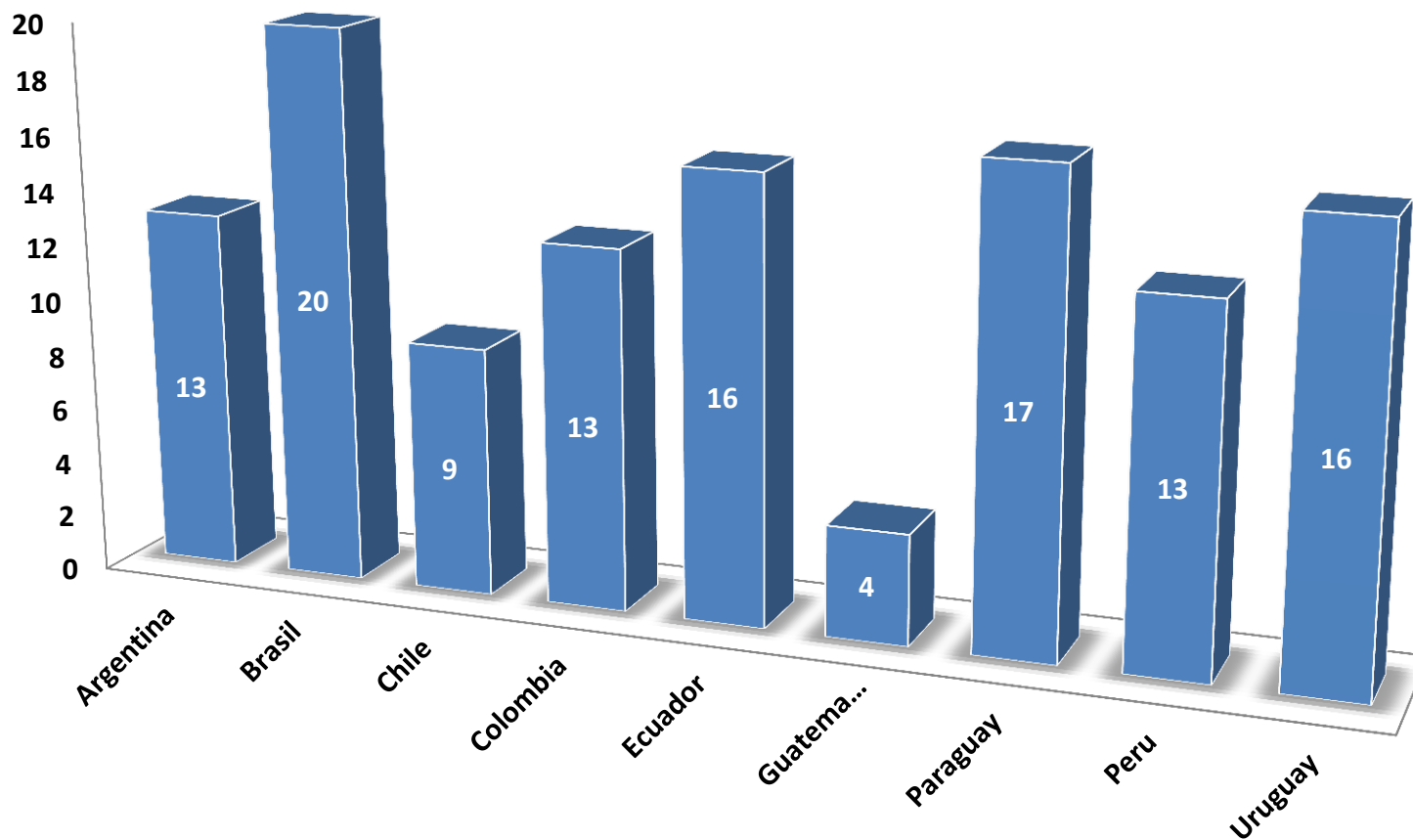
Datos estadísticos relevados FIA Region IV



FEDERATION INTERNATIONALE DE L'AUTOMOBILE
REGION IV

Una región con indicadores preocupantes.

Durante el año 2013 hubo casi **62.000** fallecidos, con una tasa de **16** fallecidos cada **100.000** habitantes en 9 países de la región.

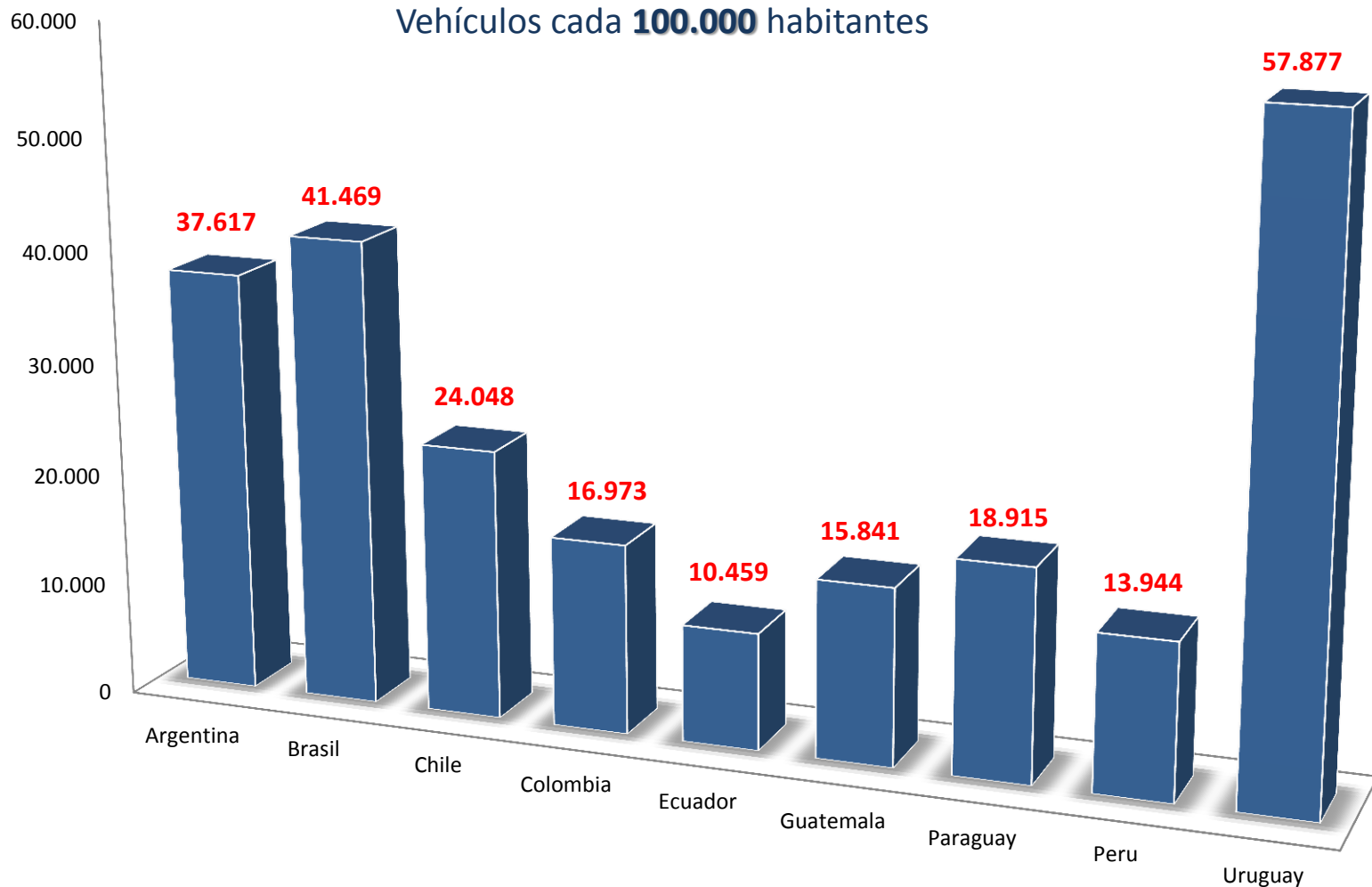


Situación Latinoamérica



Datos estadísticos relevados FIA Region IV

Una región con indicadores preocupantes.



Parque automotor (Vehículos): Corresponde a automóviles, motocicletas, camionetas, buses y camiones.

Situación Latinoamérica

Datos estadísticos relevados FIA Region IV



FEDERATION INTERNATIONALE DE L'AUTOMOBILE
REGION IV

Una región con indicadores preocupantes.

Pais	Fallecidos	Fallecidos C/100.000 habitantes	Parque automotor	Vehiculos C/100.000 habitantes
Argentina	5.187	13	15.455.545	37.617
Brasil	40.160	20	82.624.135	41.469
Chile	1.623	9	4.200.000	24.046
Colombia	6000	13	8.043.106	16.973
Ecuador	2.570	16	1.623.270	10.459
Guatemala	665	4	2.389.240	15.841
Paraguay	1.117	17	1.264.887	18.915
Peru	4.037	13	4.249.381	13.994
Uruguay	567	16	1.991.836	57.877

Situación Latinoamérica

Datos estadísticos relevados FIA Region IV



Una región con indicadores preocupantes.






Ranking	Pais	Tasa Fallecidos cada 100.000 hab.	Ranking	Pais	Tasa fallecidos/ Tasa vehiculos cada 100.000 Hab.
1	Guatemala	4	1	Guatemala	0,28
2	Chile	9	2	Uruguay	0,29
3	Argentina	13	3	Argentina	0,33
3	Peru	13	4	Chile	0,39
3	Colombia	13	5	Brasil	0,49
4	Uruguay	16	6	Colombia	0,74
5	Paraguay	17	7	Paraguay	0,88
5	Ecuador	17	8	Peru	0,95
6	Brasil	20	9	Ecuador	1,58

Situación Latinoamérica

Datos estadísticos relevados FIA Region IV



Principales problemas

- Disparidad de criterios
 - Regulaciones
 - Medir los hechos
 - Discrepancia entre ONG y organismos públicos
 - Fácil acceso a las licencias habilitantes y bajo nivel de exámenes
 - Falta de controles
-
- Leyes nacionales sobre velocidades urbanas ≤ 50 km/h 
 - Leyes sobre la conducción bajo los efectos del alcohol 
 - Leyes sobre los cascos 
 - Leyes sobre el uso del cinturón de seguridad 
 - Leyes para que los niños viajen en el asiento trasero 

Una región con indicadores preocupantes.

Durante el año 2013 se cometieron casi **2.000.000** infracciones de tránsito

Tipo de infracciones

Estacionar en lugar prohibido	46%
Exceso de Velocidad	44%
Conducir bajo efectos de alcohol o drogas	6%
Conducir utilizando el Celular	4%

REGLAS DE ORO

QUIERO SENTIRME SEGURO

ASI QUE PROMETO:

ABROCHAR EL CINTURON

Todos los pasajeros están bajo mi responsabilidad

46%

RESPECTAR EL CODIGO DE CONDUCCION

Las reglas están hechas para protegernos

44%

RESPECTAR EL LIMITE DE VELOCIDAD

Mi vehículo es de hierro, los peatones y los niños no

COMPROBAR LOS NEUMATICOS

Su desgaste y su presión, sin olvidar el neumático de repuesto

6%

CONducIR SOBRIo(A)

Bebido o bajo el efecto de drogas, soy un peligro en la carretera

PROTEGER A MIS HIJOS

Debo instalarlos en sillas de seguridad adecuadas

4%

ESTAR CONCENTRADO(A)

Llamar por teléfono y mandar mensajes hacen de mí un verdadero peligro

DETENERME CUANDO ESTOY CANSADO(A)

Mejor llegar tarde que nunca

UTILIZAR CASCO

Motos y bicicletas no protegen mi cabeza

SER CORTES

Respeto a los demás automovilistas y peatones